








**COMUNE DI QUATTORDIO**  
**ELEZIONI EUROPEE**  
**26 MAGGIO 2019**



Lista	Tot. Voti 2019	% 2019	Tot. Voti 2014	% 2014	Differenza Voti	Differenza %
	360	42,30%	74	7,93%	<b>+286</b>	<b>+34,37%</b>
	191	22,44%	468	50,16%	<b>-277</b>	<b>-27,72%</b>
	96	11,28%	196	18,11%	<b>-100</b>	<b>-6,83%</b>
	78	9,17%	126	13,50%	<b>-48</b>	<b>-4,33%</b>
	50	5,88%	28	3,00%	<b>+22</b>	<b>+2,88%</b>
Altri	76	8,95%	68	7,29%	<b>+8</b>	<b>+1,66%</b>
Nulle	61		33		<b>+28</b>	
Bianche	33		41		<b>-8</b>	
Contestate	1		/			
<b>Totale</b>	<b>946</b>	<b>65,56%</b> *	<b>1007</b>	<b>69,59%</b> **	<b>-61</b>	<b>-4,03%</b>

\* Aventi diritto 2019: 1443

\*\* Aventi diritto 2014: 1447



**COMUNE DI QUATTORDIO**  
**ELEZIONI COMUNALI**  
**26 MAGGIO 2019**



Lista 1 "Scelgo Quattordio" <b>Alessandro Venezia</b> 618 - 69,99%	Voti di preferenza		Lista 2 "Per un paese di persone" <b>Mariarosa Poggio</b> 265 - 30,01%	Voti di preferenza	
	Sez. 1	Sez. 2		Sez. 1	Sez. 2
<b>A. Bigliani (45)</b>	14	31	<b>E. Busatta (7)</b>	7	/
<b>C. Cariello (16)</b>	5	11	<b>A. Cancro (15)</b>	5	10
<b>F. Devecchi (19)</b>	6	13	<b>E. Corno (3)</b>	2	1
<b>F. Di Leo (46)</b>	26	20	<b>C. Cozzo (14)</b>	8	6
<b>R. Dogliotti (14)</b>	5	9	<b>R. Degiuli (6)</b>	/	6
<b>E. Melis (17)</b>	6	11	<b>B. Magrin (6)</b>	6	/
<b>T. Nano (15)</b>	14	1	<b>T. Masoello (9)</b>	5	4
<b>A. Poncino (35)</b>	9	26	<b>A. Melfi (4)</b>	3	1
<b>M. Testore (18)</b>	6	12	<b>A. Montafina (4)</b>	/	4
<b>A. Venezia (50)</b>	27	23	<b>G. Vassallo (31)</b>	28	3

Elettori aventi diritto: 1443

Votanti: 955 - 66,18%

Schede bianche: 30

Schede nulle: 42





Totale voti validi: 883

N.B. in verde gli eletti in Consiglio Comunale



**COMUNE DI QUATTORDIO**  
**ELEZIONI REGIONALI**  
**26 MAGGIO 2019**



Coalizione	Voti totali 2019	Sezione 1	Sezione 2	Voti totali 2014
 Centrodestra				
Forza Italia	70 (7,7%)	40	30	115 (14,25%)
Lega	316 (35,0%)	175	141	72 (8,92%)
Fratelli d'Italia	45 (5,0%)	24	21	25** (4,31%)
Altre liste	9 (1,0%)	6	3	10 (1,24%)
Voti candidato*	19			4
<b>TOTALE</b>	<b>459 (50,8%)</b>			<b>201 (21,66%)</b>
 Centrosinistra				
PD	156 (17,3%)	77	79	351 (43,49%)
Moderati	14 (1,5%)	10	4	16 (1,98%)
Chiamparino	43 (4,8%)	16	27	51 (6,32%)
Altri	24 (2,7%)	16	8	19 (2,35%)
Voti candidato*	50			56
<b>TOTALE</b>	<b>287 (31,7%)</b>			<b>493 (53,13%)</b>
 M5s	<b>101 (11,2%)</b>	48	53	<b>155 (16,70%)</b>
 Popolo della Famiglia	<b>2 (0,2%)</b>	1	1	/***
Schede Bianche	38	20	18	47
Schede Nulle	58	21	37	78
<b>Totale Votanti</b>	<b>944 (66,01%)</b>	<b>488</b>	<b>456</b>	<b>1006 (68,34%)</b>

\* Voto unicamente al candidato presidente e non alle liste provinciali collegate

\*\* Fratelli d'Italia si presentava separato dalla coalizione di centrodestra nel 2014

\*\*\* Il Popolo della Famiglia non si presentava nel 2014